

U4 4. Übung

- Besprechung Aufgabe 2 (wsort)
- Aufgabe 4: malloc-Implementierung

U4-1 Aufgabe 2: Sortieren mit qsort

1 wsort - Datenstrukturen (1. Möglichkeit)

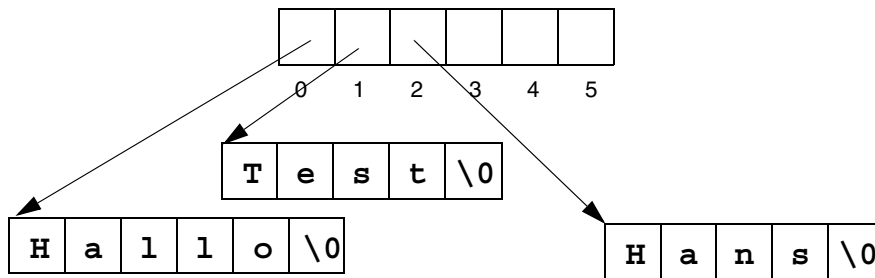
- Array von Zeichenketten

H	a	l	l	o	\0	...	\0	T	e	s	t	\0	\0	...	\0	H	a	n	s	...
0						...		100	101					...		201	202			

- Vorteile:
 - ◆ einfach
- Nachteile:
 - ◆ hoher Kopieraufwand (303 Bytes pro Umordnung)
 - ◆ maximale Länge der Wörter muss bekannt sein
 - ◆ Verschwendung von Speicherplatz

2 wsort - Datenstrukturen (2. Möglichkeit)

■ Array von Zeigern auf Zeichenketten



■ Vorteile:

- ◆ schnell, da nur Zeiger vertauscht werden (x86-32: 12 Bytes pro Umordnung)
- ◆ Zeichenketten können beliebig lang sein
- ◆ sparsame Speichernutzung

3 Speicherverwaltung

■ Berechnung des Array-Speicherbedarfs

- ◆ bei Lösung 1: Anzahl der Wörter * 101 * sizeof(char)
- ◆ bei Lösung 2: Anzahl der Wörter * sizeof(char*)

■ realloc:

- ◆ Anzahl der zu lesenden Worte ist unbekannt
- ◆ Array muss vergrößert werden: realloc
- ◆ Vergrößerung aus Effizienzgründen in Blöcken (z.B. je 1000 weitere Elemente)
- ◆ Achtung: realloc kopiert möglicherweise das Array (teuer)

■ dynamisch allozierter Speicher sollte wieder freigegeben werden

- ◆ bei Lösung 1: Array freigeben
- ◆ bei Lösung 2: zuerst Wörter freigeben, dann Zeiger-Array freigeben

4 Vergleichsfunktion

- Problem: qsort erwartet Zeiger auf die Vergleichsfunktion vom Typ

```
int (*) (const void *, const void *)
```

- Lösung: Typcast

- ◆ innerhalb der Funktion, z.B. (Lösungsvariante 2 mit Zeigerarray)
(weniger schön: Schnittstelle der Funktion wird nach außen verändert)

```
int compare(const void *a, const void *b) {
    return strcmp(
        *( (const char * const *) a),
        *( (const char * const *) b)
    );
}
```

- ◆ schöner, beim qsort-Aufruf:

```
int compare(const char * const *a, const char * const *b);
...
qsort(    field, nel, sizeof(char *),
        (int (*)(const void *, const void *)) compare);
```

5 wsort-Wettbewerb

- Wer implementiert das schnellste **wsort**?
- Entkoppelt von Aufgabe 2 ➡ eigene Aufgabe **aufgabe0**
 - ◆ Projektverzeichnis `/proj/i4sp/$LOGIN/trunk/aufgabe0/`
 - ◆ Teilnahme (31.1.2011, 13:37 Uhr): `/proj/i4sp/bin/submit aufgabe0`
 - ◆ Makefile welches ein Programm `wsort` aus beliebigen weiteren Dateien baut, unter Verwendung eurer gewünschten Compiler-Flags!
- Teilnahme allein oder in Teams beliebiger Größe
- Die schnellste Lösung wird mit einem Kasten Zirndorfer prämiert!
- Ideenaustausch und Bekanntgabe von Zwischenzeiten im Forum
➡ <http://fsi.informatik.uni-erlangen.de/forum>

5 wsort-Wettbewerb: Regeln

- Vollständige Funktionalität entsprechend Aufgabenstellung 2
- Korrektheit bei allen Eingaben
- Compilerflags sind frei wählbar
- Zeitmessung
 - ◆ Referenzrechner: faui06[a-o] (Core 2 Quad Q6600, 8 GB RAM)
 - ◆ Pro Wortliste werden mehrere Durchläufe in Reihe gestartet, die kürzeste Zeit gilt
 - ◆ Relevant ist die **Summe der Real-Zeiten** für **wlist5** und **wlist6**
 - ◆ Testen mit: `/proj/i4sp/pub/aufgabe0/runtest.sh`

5 wsort-Wettbewerb: Ansatzpunkte für Speedups

- Compiler-Flags
Optimierungsstufe, Zielarchitektur
- Einlesen und Ausgeben
Anzahl der Lese- bzw. Schreiboperationen
- Speicherverwaltung
Wenige Kopieraktionen bzw. Reallokierungen
- Parallelisierung
Arbeit auf mehrere Threads verteilen
- Sortierverfahren
qsort(3) ist nicht langsam, aber nicht für alle Zwecke optimal

U4-2 Aufgabe 4: einfache malloc-Implementierung

- First-Fit-Allokationsstrategie
- Vereinfachungen:
 - ◆ 1 MiB Speicher statisch allokiert
 - ◆ freier Speicher wird in einer einfach-verketteten Liste verwaltet (benachbarte freie Blöcke werden nicht mehr verschmolzen)
 - ◆ `realloc` verlängert den Speicher nicht, sondern wird grundsätzlich auf ein neues `malloc`, `memcpy` und `free` abgebildet
- Ziele der Aufgabe
 - ◆ Zusammenhang zwischen "nacktem Speicher" und typisierten Datenbereichen verstehen
 - ◆ Funktion aus der C-Bibliothek selbst realisieren

1 malloc-Funktion

- verwaltet einen vom Betriebssystem angeforderten Speicherbereich
 - welche Bereiche (Position, Länge) wurden vergeben
 - welche Bereiche sind frei
- Informationen über freie und belegte Speicherbereiche werden in Verwaltungsdatenstrukturen gehalten

```
typedef struct mblock {
    size_t size;           // Größe des anhängenden Bereichs
    struct mblock *next;  // Verkettung freier Bereiche
} mblock;
```

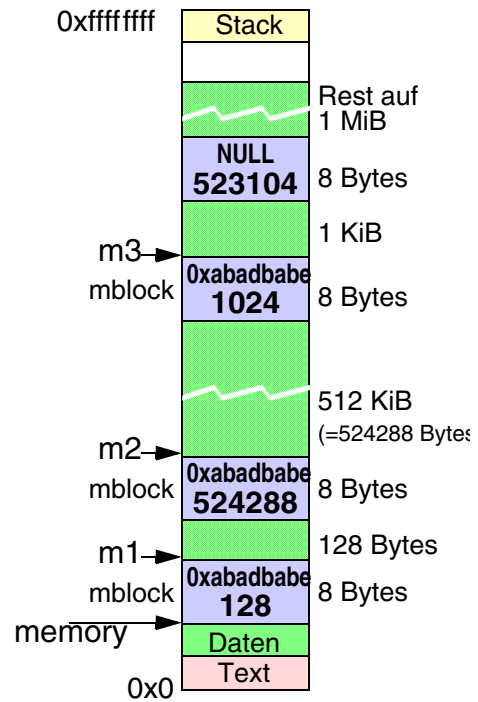
- Die Verwaltungsdatenstrukturen liegen jeweils vor dem zugehörigen Speicherbereich
- Die Verwaltungsdatenstrukturen der freien Speicherbereiche sind untereinander verkettet, bei vergebenen Speicherbereichen enthält `next` den magischen Wert `0xabadbabe`

1 malloc-Funktion

■ Beispiel für die Situation nach 3 malloc-Aufrufen (32-Bit-Architektur)

```

...
char *m1, *m2, *m3;
...
m1 = (char *) malloc(128);
m2 = (char *) malloc(512*1024);
m3 = (char *) malloc(1024);
    
```



SP - Ü


2 malloc-Internas - Initialisierung

■ initialer Zustand

- ◆ Speicher statisch allokiert

```

static char memory[1048576];
    
```



SP - Ü

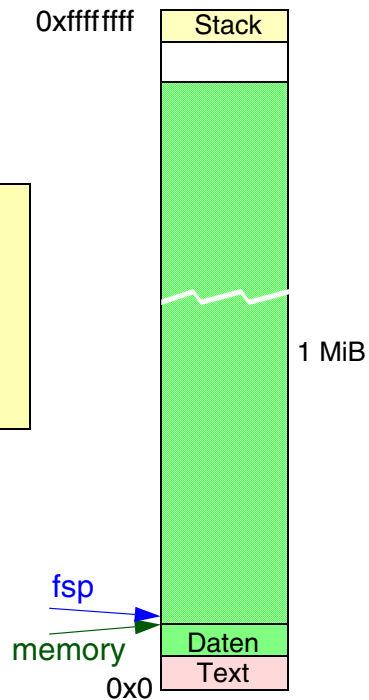
2 malloc-Interna - Initialisierung (2)

- initialer Zustand
 - ◆ Speicher statisch allokiert

```
static char memory[1048576];
```

- ◆ struct mblock "hineinlegen"

```
// Kopfzeiger der Freispeicherliste
mblock *fsp;
...
fsp = (mblock *) memory;
```



SP - Ü

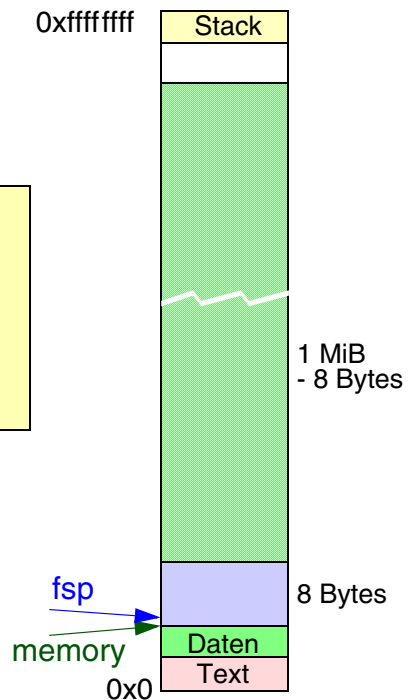
2 malloc-Interna - Initialisierung (3)

- initialer Zustand
 - ◆ Speicher statisch allokiert

```
static char memory[1048576];
```

- ◆ struct mblock "hineinlegen"

```
// Kopfzeiger der Freispeicherliste
mblock *fsp;
...
fsp = (mblock *) memory;
```



SP - Ü

2 malloc-Interna - Initialisierung (4)

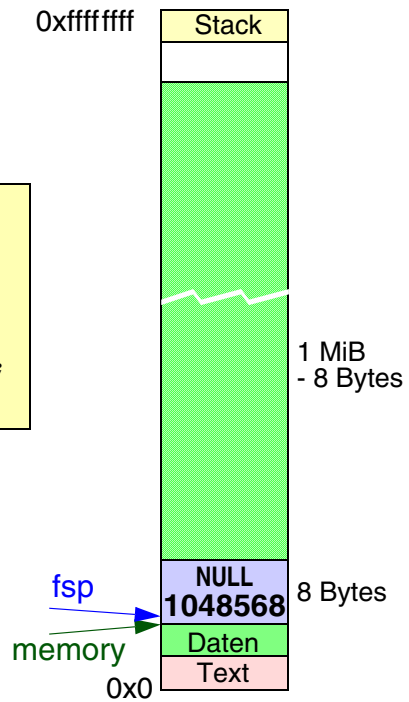
■ initialer Zustand

- ◆ Speicher statisch allokiert

```
static char memory[1048576];
```

- ◆ struct mblock "hineinlegen"

```
// Kopfzeiger der Freispeicherliste
mblock *fsp;
...
fsp = (mblock *) memory;
fsp->size = sizeof(memory) - sizeof(mblock);
fsp->next = NULL;
```

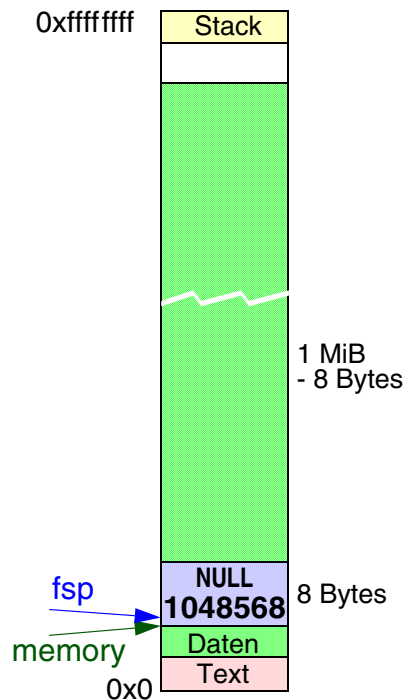


SP - Ü

2 malloc-Interna - Initialisierung (5)

■ initialer Zustand

- ➔ zwei Zeiger mit unterschiedlichem Typ zeigen auf den gleichen Speicherbereich
 - unterschiedliche Semantik beim Zugriff (Zeigerarithmetik, Strukturkomponentenzugriffe)

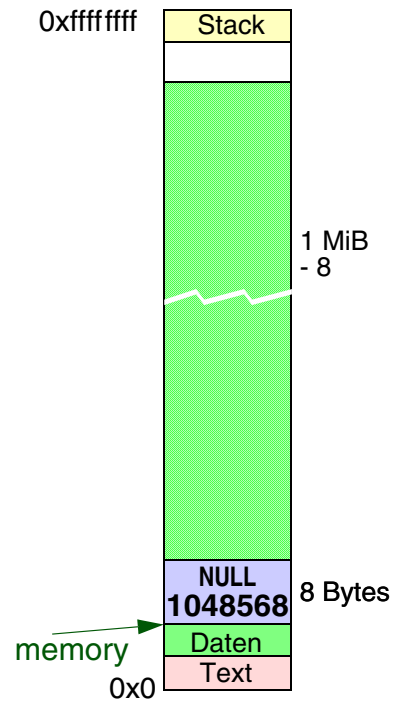


SP - Ü

3 malloc-Internas - Speichieranforderung

■ Aufgaben bei einer Speichieranforderung

```
char *m1;
m1 = (char *) malloc(128);
```



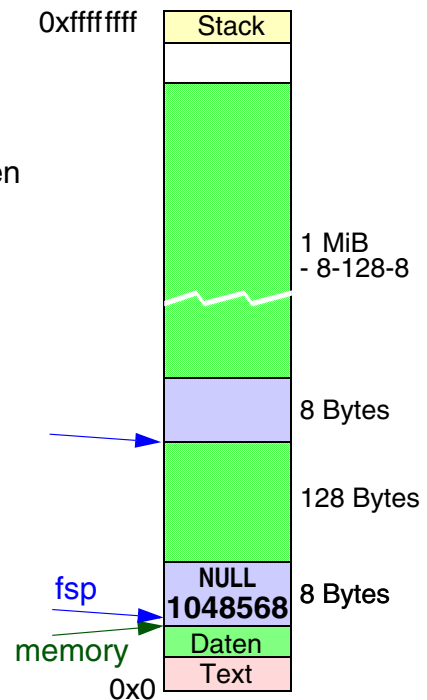
SP - Ü

3 malloc-Internas - Speichieranforderung (2)

■ Aufgaben bei einer Speichieranforderung

```
char *m1;
m1 = (char *) malloc(128);
```

- ◆ 128 Bytes hinter dem fsp-mblock reservieren
- ◆ neuen mblock dahinter anlegen



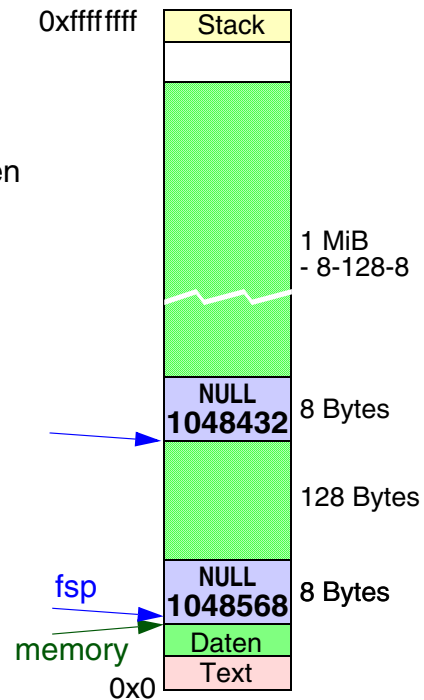
SP - Ü

3 malloc-Internia - Speicheranforderung (3)

■ Aufgaben bei einer Speicheranforderung

```
char *m1;
m1 = (char *) malloc(128);
```

- ◆ 128 Bytes hinter dem fsp-mblock reservieren
- ◆ neuen mblock dahinter anlegen und initialisieren



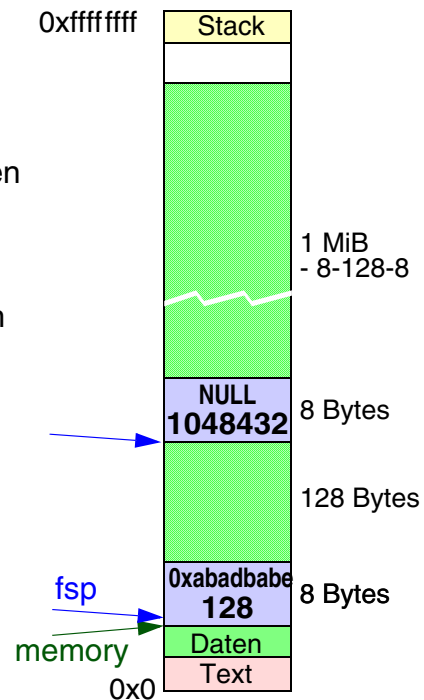
SP - Ü

3 malloc-Internia - Speicheranforderung (4)

■ Aufgaben bei einer Speicheranforderung

```
char *m1;
m1 = (char *) malloc(128);
```

- ◆ 128 Bytes hinter dem fsp-mblock reservieren
- ◆ neuen mblock dahinter anlegen und initialisieren
- ◆ bisherigen fsp-mblock als belegt markieren



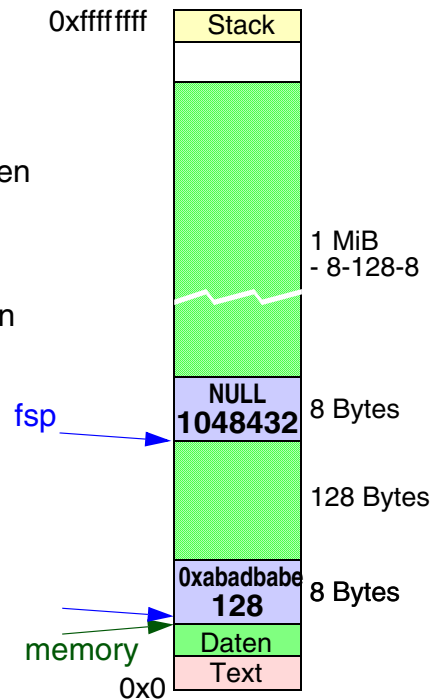
SP - Ü

3 malloc-Interns - Speicheranforderung (5)

■ Aufgaben bei einer Speicheranforderung

```
char *m1;
m1 = (char *) malloc(128);
```

- ◆ 128 Bytes hinter dem fsp-mblock reservieren
- ◆ neuen mblock dahinter anlegen und initialisieren
- ◆ bisherigen fsp-mblock als belegt markieren
- ◆ fsp-Zeiger auf neuen mblock setzen



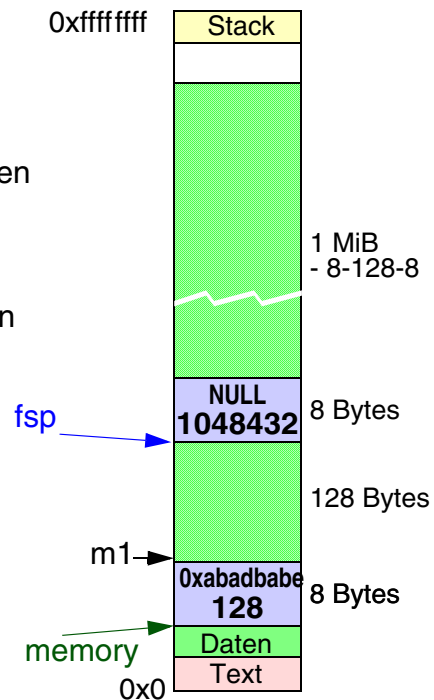
SP - Ü

3 malloc-Interns - Speicheranforderung (6)

■ Aufgaben bei einer Speicheranforderung

```
char *m1;
m1 = (char *) malloc(128);
```

- ◆ 128 Bytes hinter dem fsp-mblock reservieren
- ◆ neuen mblock dahinter anlegen und initialisieren
- ◆ bisherigen fsp-mblock als belegt markieren
- ◆ fsp-Zeiger auf neuen mblock setzen
- ◆ Zeiger auf die reservierten 128 Bytes zurückgeben



SP - Ü

3 malloc-Internia - Speicheranforderung (7)

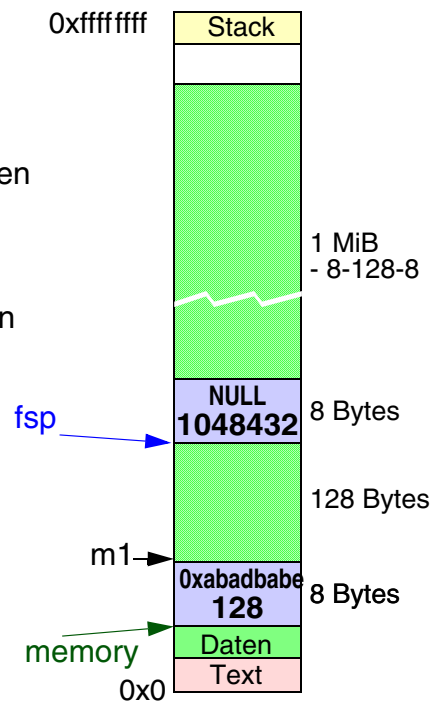
■ Aufgaben bei einer Speicheranforderung

```
char *m1;
m1 = (char *) malloc(128);
```

- ◆ 128 Bytes hinter dem fsp-mblock reservieren
- ◆ neuen mblock dahinter anlegen und initialisieren
- ◆ bisherigen fsp-mblock als belegt markieren
- ◆ fsp-Zeiger auf neuen mblock setzen
- ◆ Zeiger auf die reservierten 128 Bytes zurückgeben

■ Frage: wie rechnet man auf dem Speicher?

- in `char`?
- in `mblock`?



4 malloc-Internia - Zeigerarithmetik

- Problem: Verwaltungsdatenstrukturen sind mblock-Strukturen, angeforderte Datenbereiche sind Byte-Felder
 - Zeigerarithmetik teilweise mit mblock-, teilweise mit char-Einheiten
- Variante 1: Berechnungen von `fsp_neu` in Byte-/char-Einheiten

```
void *malloc(size_t size) {
    mblock *fsp_neu, *fsp_alt;
    fsp_alt = fsp;
    ...
    fsp_neu = (mblock *)
        ((char *) fsp_alt + sizeof(mblock) + size);
    ...
    return((void *) (fsp_alt + 1));
}
```

4 malloc-Interna - Zeigerarithmetik (2)

■ Variante 2: Berechnungen in mblock-Einheiten

```
void *malloc(size_t size) {
    mblock *fsp_neu, *fsp_alt;
    int units;
    fsp_alt = fsp;
    ...
    units = ( (size-1) / sizeof(mblock) ) + 1;
    fsp_neu = fsp + 1 + units;
    ...
    return((void *) (fsp_alt + 1));
}
```

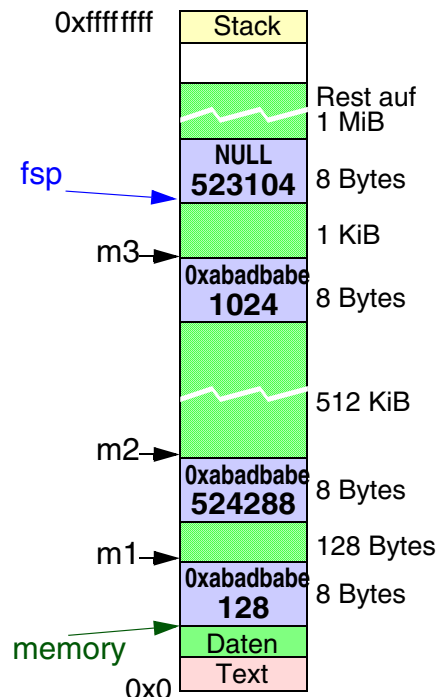
- ◆ Unterschied: Aufrundung von size auf Vielfaches von sizeof(mblock)
- ◆ Vorteil: die mblock-Strukturen liegen nach einer Anforderung von "krummen" Speichermengen nicht auf "ungeraden" Speichergrenzen
 - manche Prozessoren fordern, dass int-Werte immer auf Wortgrenzen (z.B. durch 4 teilbar) liegen (sonst Trap: Bus error beim Speicherzugriff)
 - bei Intel-Prozessoren: ungerade Positionen zwar erlaubt, aber ineffizient
 - aber: veränderte Größe in den Verwaltungsstrukturen beachten!

SP - Ü

5 malloc-Interna - Speicher freigeben

■ Situation nach 3 malloc-Aufrufen

```
...
char *m1, *m2, *m3;
...
m1 = (char *) malloc(128);
m2 = (char *) malloc(512*1024);
m3 = (char *) malloc(1024);
...
free(m2);
```



SP - Ü

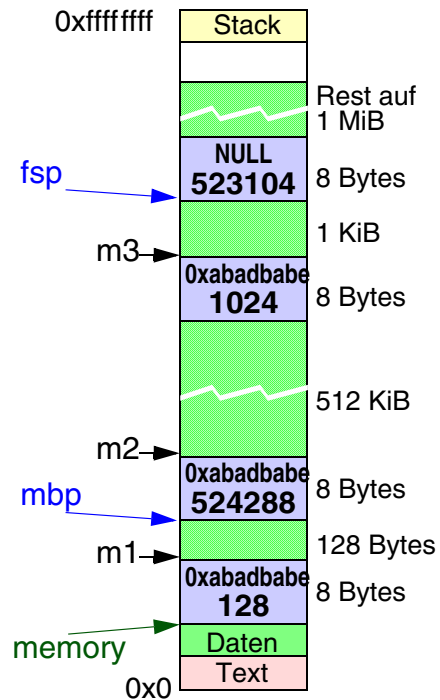
5 malloc-Interna - Speicher freigeben (2)

■ Freigabe von m2 - Aufgaben

```

...
char *m1, *m2, *m3;
...
m1 = (char *) malloc(128);
m2 = (char *) malloc(512*1024);
m3 = (char *) malloc(1024);
...
free(m2);
    
```

- ◆ Zeiger `mbp` auf zugehörigen mblock ermitteln
- ◆ überprüfen, ob ein gültiger, belegter mblock vorliegt (0xabadbabe)



SP - Ü

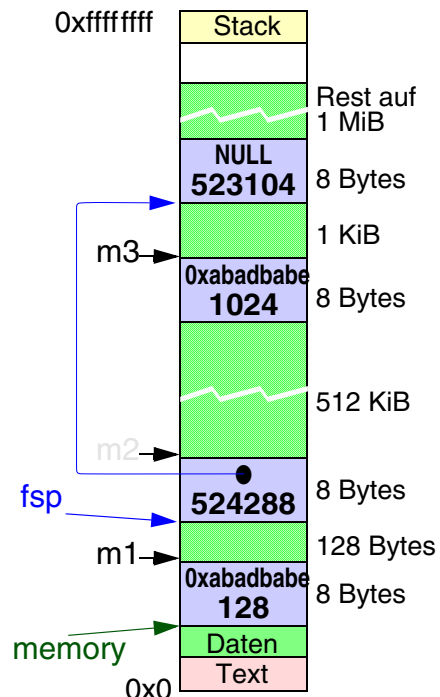
5 malloc-Interna - Speicher freigeben (3)

■ Freigabe von m2 - Aufgaben

```

...
char *m1, *m2, *m3;
...
m1 = (char *) malloc(128);
m2 = (char *) malloc(512*1024);
m3 = (char *) malloc(1024);
...
free(m2);
    
```

- ◆ Zeiger `mbp` auf zugehörigen mblock ermitteln
- ◆ überprüfen, ob ein gültiger, belegter mblock vorliegt (0xabadbabe)
- ◆ `fsp` auf freigegebenen Block setzen, bisherigen `fsp`-mblock verketteten



SP - Ü

